

N°366
2020年
11月

月報

フランス国債庁は納税者の利益を最大化し、かつ最も安全な条件を確保して国の債務と資金を管理することを任務とします。

フランス国債庁の
ニュース

第1ページ

経済
ニュース

第2ページ

国債に関する
データ

第4ページ

流通市場

第6ページ

国の市場性
債務

第7ページ

フランス経済と
国際比較

第9ページ

フランス国債庁の
ニュース

2020年度第4次修正予算案提出

2020年11月4日、衛生危機第二波から大きな影響を被ったセクターへの支援策を強化し、企業を支え所得が不安定な人々を補助する特別措置を展開するために、2020年度第4次修正予算案（PLFR 4）が閣議に提出されました。2020年度の成長率は-11%との予測に基づき、対商店・零細企業緊急措置延長の予算への影響を織込み、観光・イベント・文化・スポーツセクター支援計画も可能とするものです。

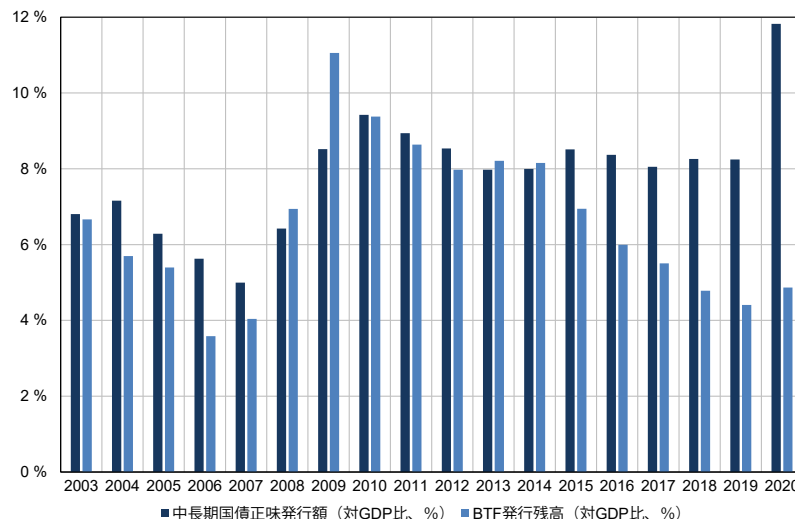
結果として、9月28日に閣議に付された2021年度予算案（PLF 2021）では2060億ユーロと見込まれていた2020年度財政赤字は2243億ユーロとなります。2020年度政府資金調達需要はPLF 2021における見込みより1830億ユーロ増えて3630億ユーロとなります。

(単位：10億ユーロ)	2020年度 当初予算案 (2019年12月28日)	2020年度 修正予算案3 (2020年7月23日)	2020年度見込額 来年度当初予算案 (2020年9月28日)	修正予算案4 (2020年 11月16日)
資金調達需要				
中長期国債償還	136.4	136.2	136.1	136.1
うち中長期国債償還額（額面）	130.5	130.5	130.5	130.5
うち満期に支払われる指数連動加算額（物価指数連動国債）	5.9	5.7	5.6	5.6
他の債務の償還	0.5	0.5	0.5	0.5
SNCF Réseau 社債償還	1.8	1.7	1.7	1.7
財政赤字補填	93.1	225.1	206	224.3
その他の手持ち資金需要	-1.3	0.7	0.4	0.4
合計	230.5	364.2	344.7	363.0
資金調達源				
中長期国債発行（買入消却を差引いた正味発行額）	205.0	260.0	260.0	260.0
債務削減のために公債公庫に充てられる資金	2.0	0.0	0.0	0.0
短期国債発行残高の増減	10.0	82.9	42.8	54.7
国庫預託元預託金の増減	6.4	1.8	10.9	15.0
国庫口座残高の増減	3.6	9.0	11.0	11.0
その他の短期資金源	3.5	10.5	20	22.3
合計	230.5	364.2	344.7	363.0

PLF 2021における見込みに比べた2020年度の資金調達需要増加額は、短期国債（BTF）発行額増大でカバーします。

従って、(i) 2020年度短期国債発行残高増加額は119億ユーロ増えて547億ユーロとなり、(ii) 中長期国債発行額についてはPLF 2021の見込額と変わらず2600億ユーロに維持されます。さらに国庫預託元からの預かり金の41億ユーロ増加も需要を補填します。

以前の危機に於いてと同様、短期債務は不測の資金需要ショックに対する手段となります。



出自：フランス国債庁

市場条件は未だ非常に有利です。フランスの資金調達コストは、2019年度には通年で0.11%であったのが、本年度は11月半ばまでで-0.14%です。

米議会は1兆ドル程度の追加財政支援策を採択するであろうと我々は期待し続けているが、政治とワクチン関連の情勢から、それは12月半ばに終了と予想される「レームダック議会」ではなく、2021年1月初頭となろう。

とはいえ、年度中の合意を目指してさらなる試みが期待される。刺激策が2021年初頭に先送りになれば、結果はコロナウイルス対策の進展とワクチン普及により大きく依存することになる。

主な論点

1. 議会は追加財政支援策を採択するであろうと我々は期待し続けているが、政治とワクチン関連の情勢が見通しを複雑にする。政界の雰囲気から、合意達成の見込みは一週間前より薄れている。ジョージア州上院決選投票（2021年1月5日）が上院で過半数を握る党を決定することになり、これが議会の指導者たちをよりリスク嫌いにさせるのではないか。以前にも書いたように、ジョージア州選挙キャンペーンで、共和党が上院で過半数を占めたら財政救済拡大を妨げることになるとの非難を避けるために、共和党指導者たちはより妥協的な姿勢を示すかもしれない。しかし民主党指導者達の逆の反応も同程度あると見られ、彼らは1月5日の決定投票前の合意に関心をあまり示さないかもしれない。さらにトランプ大統領が現職を去る前に署名するかは定かでなく、選挙結果に対する抗議が絶えないことも交渉を困難にしている。

2. コロナウイルスワクチンの最近の朗報がさらにことを複雑にしている。これは議員が必要だと考える財政支援額の規模、特に州レベルの財政支援のような長期支援策を当然縮小することになりえる。しかし財政支援策は短期的だとの見込みで議員たちが自信を強め、いくつかの短期プログラムへの支持が実際に拡大するかもしれない。逆に最近の感染者増加がより大きな救済パッケージの議会通過につながり、12月の休会前に議会で採択される可能性を強化するのかもしれない。

3. 我々の追加刺激策予測は変わらず、およそ1兆ドルの財政出動で、その大半は2021年度支出となろう。我々の予測は、(1) 失業保険 CARES Act UI の給付期間延長と受給資格拡大、週極め追加失業給付再開（週400ドル程度で開始し2021年度末に向けて減額と我々は予測）が1750億ドル、(2) 特に大きな打撃を受けた事業者に対して、「PPP（給与保護プログラム）ローン」と税的優遇措置を含む追加企業支援策（3500億ドル）、(3) 主として学校への資金提供を通じた州/自治体レベルの限定的財政支援策（2500億ドル）、(4) 公衆衛生対策等の支出（2250億ドル）を含むものである。現時点では新たな減税措置は視野に入らないと見られる。

4. 追加財政支援策の国会通過には二つのシナリオがあると今でも考えている。上院の共和党議員は、リーダーのマコネル議員が数週間前に提案したおよそ5000億ドルの支援策を上回る財政パッケージを通過させることを再度試みるとみられる。これによりパッケージ増額に反対する民主党議員何人かの支持を失うかもしれない、その場合民主中道派の議員の支持を取り付けて60票を得る必要がある。これは可能とみられるが現下の政界の雰囲気とワクチン報道により、その可能性は一週間前より薄れている。

5. 可能性がより高まってきた代替シナリオは、連邦政府の業務継続のために12月11日までに通過させなければならないオムニバス歳出法案に、的を絞った項目を幾つか入れるものである。これにはおそらく年末に期限切れとなる様々な措置を短期的に延長して第1四半期中に新たな期限を設けることを盛り込むものとなろう。こちらのシナリオは財政刺激策の展望をウィルス感染とワクチン普及の展望に依存させることになる。このシナリオではウィルス制御とワクチン普及で期待を上回る進展があれば、第1四半期に議会通过する財政支援策は縮小するであろう。

ユーロ圏の政策決定者たちがここ数日間、現下の緊急事態後の財政政策の建設的アプローチを道づけるとみられる発言をしている。

まずECBのラガルド総裁は11月11日のECB中央銀行フォーラムにおける演説で、「金利がすでに低く民間需要が恣意的に抑制され」、「企業と家計が大きな不確実性に直面し、慎重を期して貯蓄を増やし投資を先送りする」時期における金融政策と財政政策の密な協力をかなり細部にわたって訴えた。ラガルド総裁によると「これこそ財政政策が最も大きな効果を出せる時期であり」、こうした環境における金融政策の主目標は「家計と企業に負の波及効果を与えかねないクワイディングアウト効果を最小化すること」となる。

「貯蓄のパラドックス」と（債務不履行と長期失業を通じた）ヒステリシス効果回避の必要性への明示的言及がCOVID-19時代の経済政策で新たに見出されたケインズ流の主張を裏付けた。

次にジェンティローニEU経済担当委員はフィナンシャル・タイムズ紙へのインタビューで、加盟国が自国経済を支えるために拡大財政政策を「必要な限りの規模で必要な限り長く」とるよう奨励することが必要とのメッセージを改めて強調した。しかしそれだけでなく、例外条項適用による2020-2021年度ユーロ圏財政枠組みの一時停止を、深刻な不況が長続きしているため、2022年まで延長する可能性をもにおわせた。

もちろんラガルド総裁もジェンティローニ委員も、COVID-19感染第二波により欧州で新たに取られた封鎖措置が経済破壊の引き金となるとの強い懸念がある中で発言したものである。そしてECBは全面的に金融政策を一手に引受ける（総裁理事会でありえる対立を差引いて）のに対し、欧州委員会は財政政策については各国政府の姿勢が乱れて対立し、時間がかかる。従って欧州において中長期的に財政政策により建設的アプローチがあるかについてそれなりの確信を持って評価するにはおそらく時期尚早であろう。

しかし現下の保健衛生危機が主要政策決定機関において、財政政策の役割についての感受性に大きなシフトをもたらしていることは認めて良いであろう。財政規定見直しについての討議はコロナ感染第二波によりおそらく来年半ばに先送りとなるが、これら見直しにおける対立が財政枠組み一時停止を一年延ばして2022年までとする結果になると想像することは難しくない。

経済活動がコロナウィルス危機以前のレベルに戻る時期が、財政規則復活の前提条件として欧州財政委員会（EFB）が示唆するベンチマークであることに我々は留意する。直近の秋期欧州委員会経済見直しによると、2022年度の経済活動はほとんどの加盟国で2019年度レベルを下回り、全加盟国で危機前のトレンドを下回るとされている。以前の調査で我々はマクロ経済的観点から、いまだ脆弱な総需要を損なうリスクを最小化するために、加盟国レベルにおける産出ギャップ解消前には規則（おそらく見直し後の）復活はしない方が良くであろうと示唆した。産出ギャップは2022年度、地域の大半においてかなりマイナスになると欧州委員会は算出している。

	2022年度のユーロ圏における 経済活動指数	
	GDP 2019年度GDP に対する%	産出ギャップ 潜在GDPに対する%
ユーロ圏	98.90	-1.90
ドイツ	100.30	-1.10
フランス	98.80	-2.10
イタリア	96.50	-3.40
スペイン	96.70	-2.50
オランダ	98.50	-1.80
ベルギー	98.70	-1.70
アイルランド	103.10	-1.90
ポルトガル	98.90	-0.70
ギリシャ	98.90	-4.40

出自：欧州委員会AMECOデータベース

公募入札スケジュール

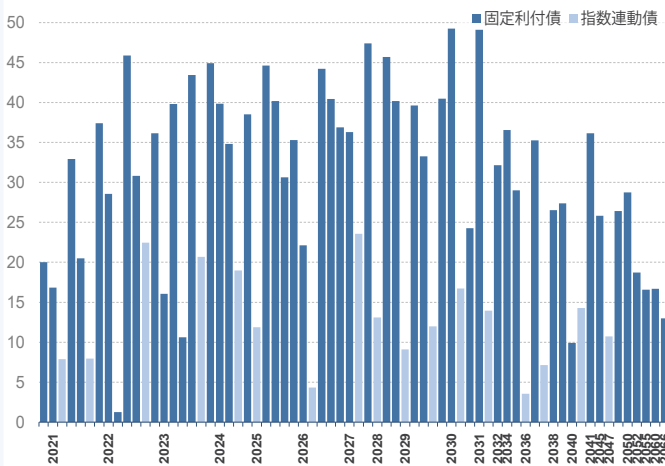
		短期国債				中期国債	長期国債	指数連動債
2020年12月	入札日	7	14	21	28	3	3	3
	払込日	9	16	23	30	7	7	7
2021年1月	入札日	4	11	18	25	21	7	21
	払込日	6	13	20	27	25	11	25

公募入札発行は任意

出自：フランス国債庁

国の市場性債務 2020年10月31日現在

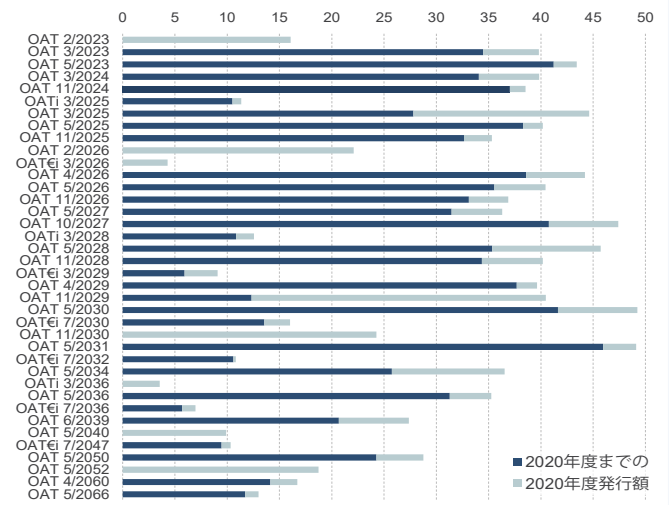
銘柄毎の現在の発行残高 単位：10億ユーロ



出自：フランス国債庁

中長期国債年初以来の発行額と累計2020年10月31日現在

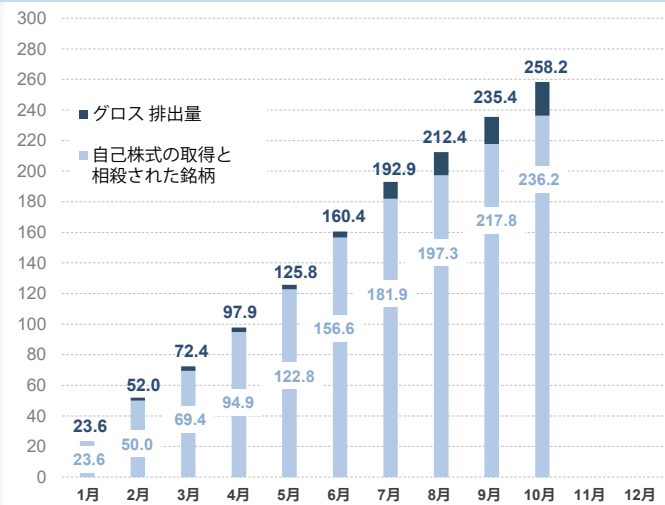
単位：10億ユーロ



出自：フランス国債庁

2020年10月31日現在の排出量

単位：10億ユーロ



出自：フランス国債庁

中長期国債償還予定表 2020年10月31日現在

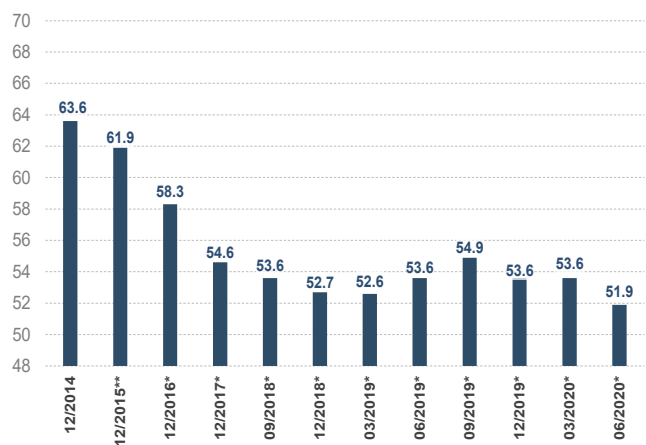
単位：10億ユーロ

月	利子	償還額
2020年11月	1.5	20.0
2020年12月		
2021年1月		
2021年2月		16.8
2021年3月	0.1	7.9
2021年4月	11.7	32.9
2021年5月	7.9	20.5
2021年6月	0.5	
2021年7月	2.4	8.0
2021年8月		
2021年9月		
2021年10月	10.0	37.4

出自：フランス国債庁

国の市場性債務 非居住者保有比率、2020年第2四半期

市場性債務（市価ベース）に対する%



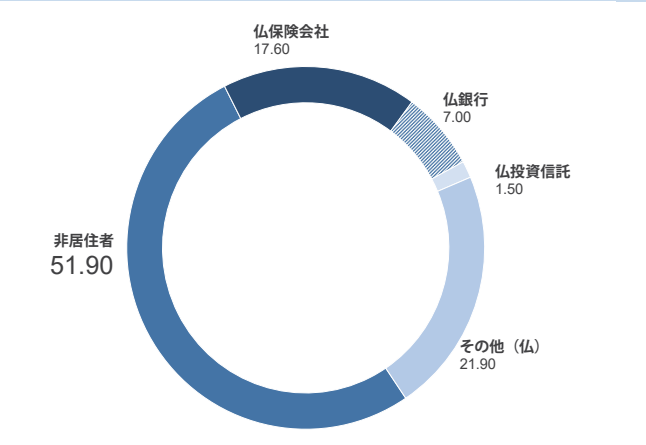
* 四半期ポジションをもとに作成した比率

** 最新年次報告書のポジションで見直した数値

出自：フランス銀行

国債保有者カテゴリー別内訳 2020年第2四半期

カテゴリー毎の%市価ベース



出自：フランス銀行

国の市場性債 2020年10月31日現在

単位：ユーロ

中長期国債合計	1 835 609 763 729
ストリップス債残高	58 237 759 600
平均残存期間	8年312日
短期国債合計	159 695 000 000
平均残存期間	131日
総発行残高	1 995 304 763 729
平均残存期間	8年64日

出自：フランス国債庁

2017年度末から2020年10月31日までの国の市場性債務

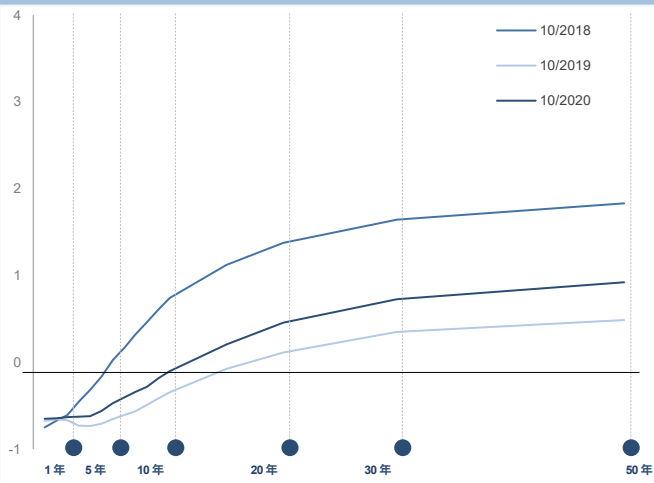
単位：10億ユーロ

	2017年 末日	2018年 末日	2019年 末日	2020年 9月末	2020年 10月末
市場性債務残高	1 686	1 756	1 823	2 015	1 995
うち指数連動債	202	220	226	218	218
中長期国債	1 560	1 644	1 716	1 848	1 836
短期国債	126	113	107	167	160
市場性債務の平均残存期間	7年	7年	8年	8年	8年
	296日	336日	63日	12日	64日

出自：フランス国債庁

フランス国債利回り曲線

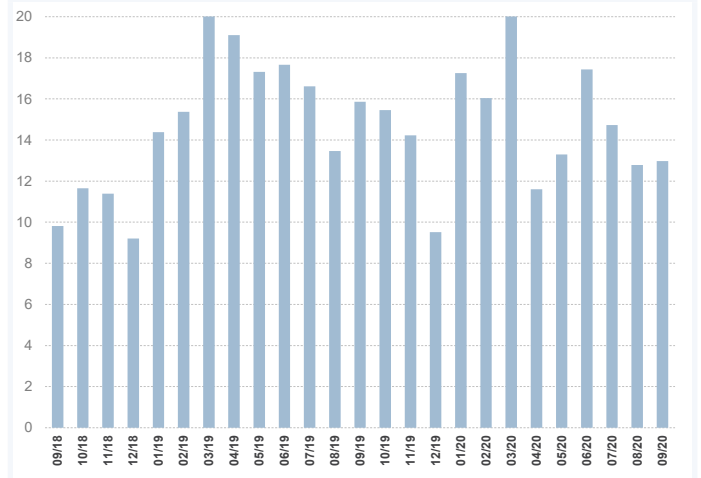
月末の値、%



出自: Bloomberg

中長期国債一日平均出来高

単位: 10億ユーロ



出自: SVTの申告、但しユーロシステムの公債購入プログラムに係る取引は除外

ストリップス債と組戻しの出来高

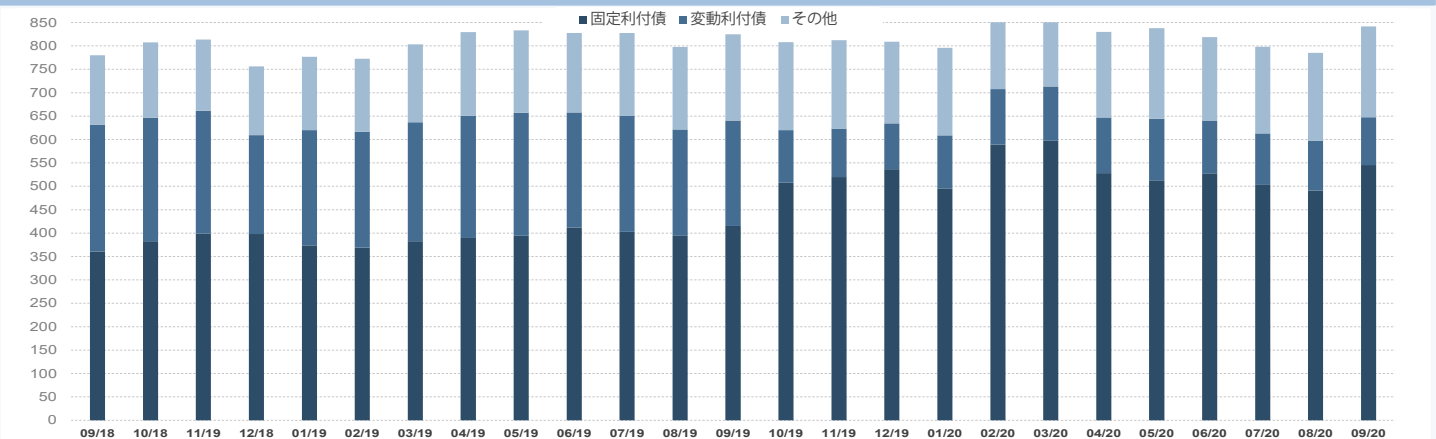
単位: 10億ユーロ



出自: Euroclear

月末のSVTレポ取引高

単位: 10億ユーロ



出自: SVT (プライマリーディーラー) の申告

短期国債、2020年10月31日現在

ISINコード	期日	発行残高(€)
FR0125848475	BTF 4 November 2020	5 688 000 000
FR0126310202	BTF 11 November 2020	5 354 000 000
FR0126001777	BTF 18 November 2020	9 626 000 000
FR0126310210	BTF 25 November 2020	4 594 000 000
FR0125848483	BTF 2 December 2020	6 470 000 000
FR0126310228	BTF 9 December 2020	7 331 000 000
FR0126310236	BTF 16 December 2020	9 557 000 000
FR0126310244	BTF 6 January 2021	6 901 000 000
FR0126310251	BTF 13 January 2021	8 020 000 000
FR0126461591	BTF 20 January 2021	4 640 000 000
FR0125848673	BTF 27 January 2021	5 477 000 000
FR0126310269	BTF 10 February 2021	6 617 000 000
FR0125848681	BTF 24 February 2021	6 755 000 000
FR0126310277	BTF 10 March 2021	6 283 000 000
FR0125848699	BTF 24 March 2021	8 170 000 000
FR0126461658	BTF 8 April 2021	1 530 000 000
FR0126001785	BTF 21 April 2021	10 971 000 000
FR0126001793	BTF 19 May 2021	8 329 000 000
FR0126001801	BTF 16 June 2021	9 463 000 000
FR0126310285	BTF 14 July 2021	7 449 000 000
FR0126310293	BTF 11 August 2021	6 688 000 000
FR0126310301	BTF 8 September 2021	8 685 000 000
FR0126461682	BTF 6 October 2021	5 097 000 000

中長期国債 (2020-2023償還物):2020年10月31日現在

ISINコード	銘柄	発行残高(€)	連動係数	額面発行残高(€)	ストリップス債(€)	CAC*
2020年償還物		20 018 000 000				
FR0012968337	OAT 0.25 % 25 November 2020	20 018 000 000			3 000 000	x
2021年償還物		123 496 267 930				
FR0013311016	OAT 0.00 % 25 February 2021	16 847 000 000			0	x
FR0013140035	OAT€i 0.10 % 1 March 2021	7 891 186 680 (1)	1.04298	7 566 000 000	0	x
FR0010192997	OAT 3.75 % 25 April 2021	32 917 000 000			0	
FR0013157096	OAT 0.00 % 25 May 2021	20 489 000 000			0	x
FR0011347046	OATi 0.10 % 25 July 2021	7 961 081 250 (1)	1.05375	7 555 000 000	0	
FR0011059088	OAT 3.25 % 25 October 2021	37 391 000 000			0	
2022年償還物		165 128 881 520				
FR0013398583	OAT 0.00 % 25 February 2022	28 561 000 000			0	x
FR0000571044	OAT 8.25 % 25 April 2022	1 243 939 990			315 888 400	
FR0011196856	OAT 3.00 % 25 April 2022	45 897 000 000			0	
FR0013219177	OAT 0.00 % 25 May 2022	30 816 000 000			0	x
FR0010899765	OAT€i 1.10 % 25 July 2022	22 453 941 530 (1)	1.13101	19 853 000 000	0	
FR0011337880	OAT 2.25 % 25 October 2022	36 157 000 000			0	
2023年償還物		175 529 813 503				
FR0013479102	OAT 0.00 % 25 February 2023	16 070 000 000			0	x
FR0013283686	OAT 0.00 % 25 March 2023	39 815 000 000			0	x
FR0000571085	OAT 8.50 % 25 April 2023	10 606 195 903			5 337 865 200	
FR0011486067	OAT 1.75 % 25 May 2023	43 434 000 000			0	x
FR0010585901	OATi 2.10 % 25 July 2023	20 686 617 600 (1)	1.14620	18 048 000 000	0	
FR0010466938	OAT 4.25 % 25 October 2023	44 918 000 000			435 085 000	

(1) 額面連動係数 (連動係数が1未満の場合は額面)

* 2013年1月1日以降発行された債券は、すべてのユーロ圏発行債券がそうであるように、集団行動条項 (CAC) があるため、2012年末日までに発行された債券に統合することはできません。

中長期国債 (2024償還物) : 2020年10月31日現在

ISIN コード	銘柄	発行残高 (€)	連動係数	額面発行残高(€)	ストリップス債(€)	CAC*
2024年償還物		132 163 908 850				
FR0013344751	OAT 0.00 % 25 March 2024	39 839 000 000			0	×
FR0011619436	OAT 2.25 % 25 May 2024	34 810 000 000			0	×
FR0011427848	OAT€i 0.25 % 25 July 2024	18 978 908 850 (1)	1.05915	17 919 000 000	0	×
FR0011962398	OAT 1.75 % 25 November 2024	38 536 000 000			42 000 000	×
2025年償還物		162 638 998 878				
FR0012558310	OATi 0.10 % 1 March 2025	11 859 070 760 (1)	1.04476	11 351 000 000	0	×
FR0013415627	OAT 0.00 % 25 March 2025	44 618 000 000			0	×
FR0012517027	OAT 0.50 % 25 May 2025	40 197 000 000			0	×
FR0000571150	OAT 6.00 % 25 October 2025	30 653 928 118			2 809 064 400	
FR0012938116	OAT 1.00 % 25 November 2025	35 311 000 000			0	×
2026年償還物		147 936 000 000				
FR0013508470	OAT 0.00 % 25 February 2026	22 108 000 000			0	×
FR0013519253	OAT€i 0.10 % 1 March 2026	4 314 000 000 (1)	0.99367	4 314 000 000	0	×
FR0010916924	OAT 3.50 % 25 April 2026	44 202 000 000			0	
FR0013131877	OAT 0.50 % 25 May 2026	40 437 000 000			0	×
FR0013200813	OAT 0.25 % 25 November 2026	36 875 000 000			0	×
2027年償還物		107 291 301 200				
FR0013250560	OAT 1.00 % 25 May 2027	36 296 000 000			0	×
FR0011008705	OAT€i 1.85 % 25 July 2027	23 584 301 200 (1)	1.11457	21 160 000 000	0	
FR0011317783	OAT 2.75 % 25 October 2027	47 411 000 000			46 943 600	
2028年償還物		99 020 696 170				
FR0013238268	OATi 0.10 % 1 March 2028	13 091 987 040 (1)	1.04302	12 552 000 000	0	×
FR0000571226	OAT ゼロクーポン債 28 March 2028	29 709 130 (3)		46 232 603	-	
FR0013286192	OAT 0.75 % 25 May 2028	45 707 000 000			0	×
FR0013341682	OAT 0.75 % 25 November 2028	40 192 000 000			0	×
2029年償還物		134 467 574 068				
FR0013410552	OAT€i 0.10 % 1 March 2029	9 100 741 500 (1)	1.00350	9 069 000 000	0	×
FR0000571218	OAT 5.50 % 25 April 2029	39 618 880 458			2 308 646 100	
FR0013407236	OAT 0.50 % 25 May 2029	33 281 000 000			0	×
FR0000186413	OATi 3.40 % 25 July 2029	12 001 952 110 (1)	1.30667	9 185 144 000	0	
FR0013451507	OAT 0.00 % 25 November 2029	40 465 000 000			0	×
2030年償還物		90 228 822 160				
FR0011883966	OAT 2.50 % 25 May 2030	49 233 000 000			0	×
FR0011982776	OAT€i 0.70 % 25 July 2030	16 732 822 160 (1)	1.04554	16 004 000 000	0	×
FR0013516549	OAT 0.00 % 25 November 2030	24 263 000 000			0	×
2031年以降償還物		477 689 499 450				
FR0012993103	OAT 1.50 % 25 May 2031	49 107 000 000			52 900 000	×
FR0000188799	OAT€i 3.15 % 25 July 2032	13 942 581 120 (1)	1.28907	10 816 000 000	0	
FR0000187635	OAT 5.75 % 25 October 2032	32 162 322 600			10 879 757 400	
FR0013313582	OAT 1.25 % 25 May 2034	36 541 000 000			0	×
FR0010070060	OAT 4.75 % 25 April 2035	29 004 000 000			4 310 337 000	
FR0013524014	OATi 0.10 % 1 March 2036	3 556 000 000 (1)	0.99955	3 556 000 000	0	×
FR0013154044	OAT 1.25 % 25 May 2036	35 260 000 000			0	×
FR0013327491	OAT€i 0.10 % 25 July 2036	7 142 607 500 (1)	1.02550	6 965 000 000	0	×
FR0010371401	OAT 4.00 % 25 October 2038	26 534 000 000			4 704 941 400	
FR0013234333	OAT 1.75 % 25 June 2039	27 375 000 000			0	×
FR0013515806	OAT 0.50 % 25 May 2040	9 905 000 000			0	×
FR0010447367	OAT€i 1.80 % 25 July 2040	14 265 793 230 (1)	1.19409	11 947 000 000	0	
FR0010773192	OAT 4.50 % 25 April 2041	36 152 000 000			5 933 599 000	
FR0011461037	OAT 3.25 % 25 May 2045	25 824 000 000			1 057 810 000	×
FR0013209871	OAT€i 0.10 % 25 July 2047	10 744 195 000 (1)	1.04060	10 325 000 000	0	×
FR0013257524	OAT 2.00 % 25 May 2048	26 409 000 000			650 900 000	×
FR0013404969	OAT 1.50 % 25 May 2050	28 753 000 000			113 300 000	×
FR0013480613	OAT 0.75 % 25 May 2052	18 736 000 000			211 000 000	×
FR0010171975	OAT 4.00 % 25 April 2055	16 583 000 000			9 265 318 000	
FR0010870956	OAT 4.00 % 25 April 2060	16 696 000 000			8 532 504 100	
FR0013154028	OAT 1.75 % 25 May 2066	12 997 000 000			1 226 900 000	×

(1) 額面連動係数 (連動係数が1未満の場合は額面)

(3) 2019年03月28日現在の価値。公募対象外。

* 2013年1月1日以降発行された債券は、すべてのユーロ圏発行債券がそうであるように、集団行動条項 (CAC) があるため、2012年末日までに発行された債券に統合することはできません。

最新景気指標

鉱工業生産 前年同期比	-6.9 %	09/2020
家計の消費* 前年同期比	2.0 %	10/2020
失業率 (ILO)	9.0 %	2020年第3四半期の
消費者物価 前年同期比		
・全品目	0.0 %	10/2020
・たばこを除く全品目	-0.2 %	10/2020
貿易収支、FOB-FOB、季節調整済み	-57 億	09/2020
" "	-77 億	08/2020
経常収支、季節調整済み	-57 億	09/2020
" "	-47 億	08/2020
10年コンスタント・マチュリティーレート (TEC 10)	-0.35 %	27/11/2020
3ヵ月金利 (Euribor)	-0.53 %	29/11/2020
ユーロ/ドル	1.20	29/11/2020
ユーロ/円	124.48	29/11/2020

* 工業製品

出自: Insee (国立統計経済研究所)・経済財務省・フランス銀行

月毎の政府予算状況

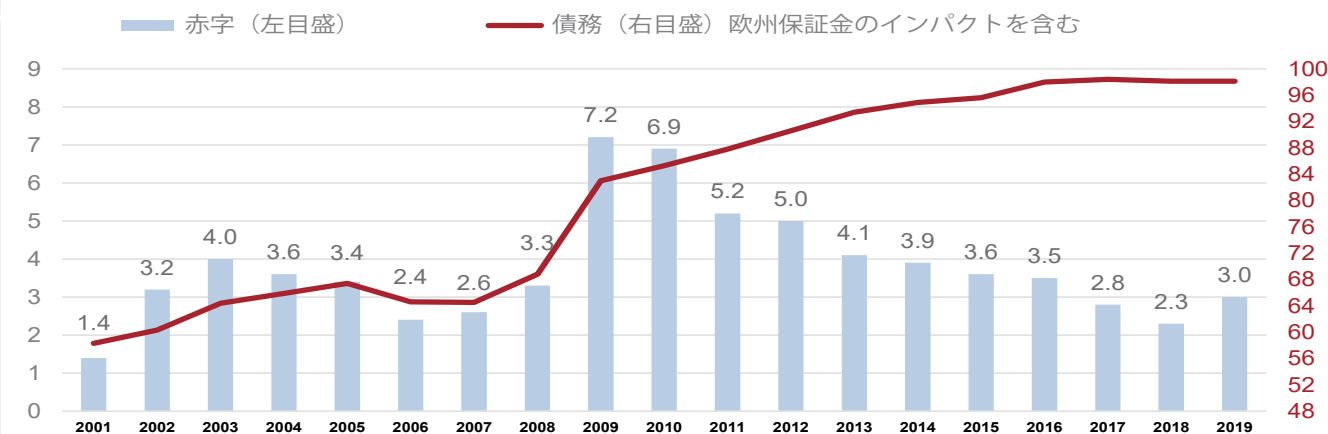
単位: 10億ユーロ

			9月末のレベル		
	2018	2019	2018	2019	2020
一般予算収支	-76.91	-96.91	-59.13	-86.16	-137.66
歳入	313.79	301.07	231.88	212.81	191.20
歳出	390.69	397.98	291.01	298.97	328.86
国庫特別勘定 収支	0.82	4.06	-28.01	-22.85	-23.93
予算執行 総収支	-76.00	-92.69	-87.14	-109.01	-161.59

出自: 経済財務省

公共財政: 赤字と債務

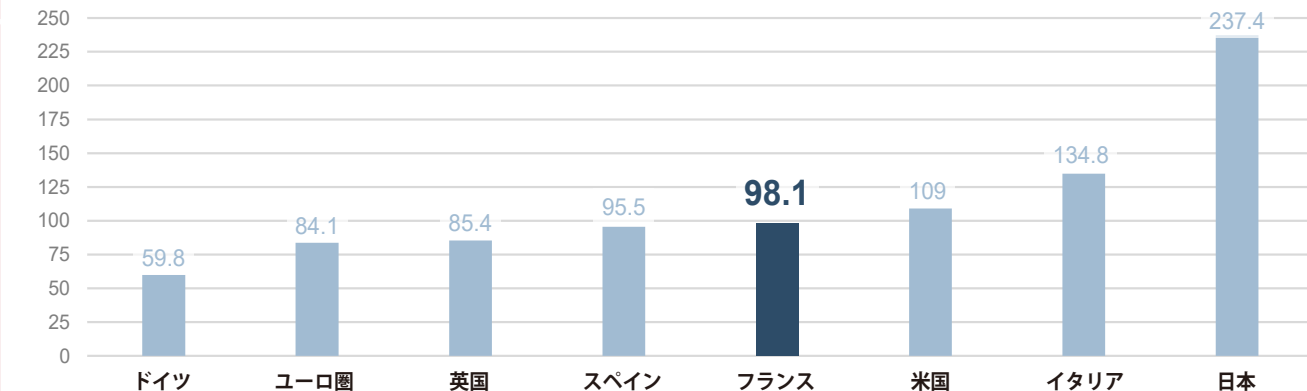
対GDP%




出自: Insee (国立統計経済研究所) 国民勘定

2019年度の一般政府債務


対GDP%



出自: Eurostat, FMI, Insee

2020年12月 

8 10月の貿易統計- 金額ベース	8 10月の国際収支	10 鉱工業生産: 10月の指数	15 11月の消費者 物価指数	15 11月のネット外貨 準備高	17 産業界の景気 観測: 12月の 月例調査
17 11月の調和化 物価指数	22 2020年第3四半期の 一般政府債務 (マーストリヒト基準 による)	23 工業の生産者価格と 輸入価格: 10月の 指数			

2021年1月 

6 家計の景況感: 12月の月例調査	8 鉱工業生産: 11月の指数	8 11月の家計の 財の消費支出	8 11月の国際収支	15 12月のネット外貨 準備高	15 12月の消費者 物価指数
20 12月の調和化 物価指数	21 産業界の景気 観測: 2021年1月の 月例調査	21 産業界の景気観 測: 2021年1月の四 半期調査	27 家計の景況感: 2021 年1月の調査	29 2020年12月の家計の 財の消費支出	29 工業の生産者価格と 輸入価格: 2020年 12月の指数

出自: Insee (国立統計経済研究所)、Eurostat

発行責任者: Anthony Requin
執筆: Agence France Trésor
仏語・英語・アラブ語・中国語・スペイン語・日本語・ロシア語版があります。

www.aft.gouv.fr

Bloomberg: TREX<GO> • REUTERS: <TRESOR> • in

ご注意:

この刊物はAgence France Trésor (フランス国債庁) の独占的の所有物であり、その構成要素は全て知的所有権法典の規定、特に著作権に関わる規定により保護されています。この文書の内容の全部又は部分的な無断複製・転載は、どのような手段によるものであれ、禁止されます。

従ってこの著作物の内容の複製・転載は、非商業的利用に限定され、且つ権利者の許諾をいかなる場合でも得なければなりません。

許諾申請にあたっては、発行責任者に電子メールを送って (contact@aft.gouv.fr)、英語または仏語で許諾を求めて下さい。

再利用にあたっては、出所、複製の日付とコピーライト表示@Agence France Trésorを明記してください。

翻訳: 経済財務省翻訳センター



AGENCE
FRANCE TRÉSOR